


LEBENSMITTEL UND CATERING



Thermobehälter



Hygienebehälter



Spülkörbe



Behälter mit facheinteilungen

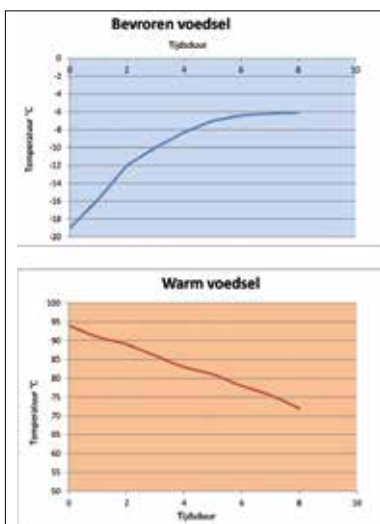
ENGELS
serving logistics and the environment

LEBENSMITTEL UND CATERING

THERMOBEHÄLTER GASTRONORM 1/1 UND 1/2

Thermobehälter können bei Temperaturen von -40 °C bis $+120\text{ °C}$ verwendet werden. Ganz gleich, ob ein Produkt gekühlt oder warmgehalten werden muss, diese Boxen halten die Innentemperatur über einen langen Zeitraum.

Der folgenden Tabelle können Sie entnehmen, wie lange der Inhalt auf Temperatur gehalten werden kann.



Der Thermobehälter ist mit einem Etikettenfeld zur Inhaltsangabe ausgestattet.



Auch mit einem praktischen Henkel erhältlich.

Konditionierter Transport von Lebensmitteln? Unsere Thermobehälter sind die Lösung! Diese Thermobehälter sind speziell für den professionellen Transport von Gastronorm-Behältern und -schalen entwickelt worden.

Thermobehälter für Gastronorm-Behälter GN1/2



390 x 330 x 180 mm, 10 l
(Innenmaße 330 x 270 x 117 mm)
Gewicht 0,5 kg

Art.-Nr.

KBEP-3903180-9



390 x 330 x 230 mm, 15 l
(Innenmaße 330 x 270 x 167 mm)
Gewicht 0,6 kg

Art.-Nr.

KBEP-3903230-9



390 x 330 x 280 mm, 19 l
(Innenmaße 330 x 270 x 217 mm)
Gewicht 0,7 kg

Art.-Nr.

KBEP-3903280-9



390 x 330 x 85 mm
Einsatz für Kühlelement
(Innenmaße 330 x 270 mm)

Art.-Nr.

KBEP-330270-I-9

Thermobehälter für Gastronorm-Behälter GN1/1



600 x 400 x 180 mm, 21 l
(Innenmaße 538 x 337 x 117 mm)
Gewicht 0,9 kg

Art.-Nr.

KBEP-6040180-9



600 x 400 x 230 mm, 30 l
(Innenmaße 538 x 337 x 167 mm)
Gewicht 1 kg

Art.-Nr.

KBEP-6040230-9



600 x 400 x 280 mm, 39 l
(Innenmaße 538 x 337 x 217 mm)
Gewicht 1,2 kg

Art.-Nr.

KBEP-6040280-9



600 x 400 x 320 mm, 46 l
(Innenmaße 538 x 337 x 257 mm)
Gewicht 1,3 kg

Art.-Nr.

KBEP-6040320-9



600 x 400 x 400 mm, 61 l
(Innenmaße 538 x 337 x 337 mm)
Gewicht 1,4 kg

Art.-Nr.

KBEP-6040400-9



600 x 400 x 70 mm
Einsatz für Kühlelement
(Innenmaße 538 x 337 mm)
Gewicht 0,3 kg

Art.-Nr.

KBEP-538337-I-9

Thermobehälter für Euronorm-Behälter 600 x 400 mm



Allround-Thermobehälter - ECO

Art.-Nr.	Abmessungen	Innenmaß	Inhalt
KBEP-6848180-9	685 x 485 x 180 mm	625 x 425 x 120 mm	32 l
KBEP-6848220-9	685 x 485 x 220 mm	625 x 425 x 160 mm	42 l
KBEP-6848260-9	685 x 485 x 260 mm	625 x 425 x 200 mm	53 l
KBEP-6848360-9	685 x 485 x 360 mm	625 x 425 x 300 mm	80 l
KBEP-625425-I-9	685 x 485 x 70 mm	Einsatz für Kühlelement	n. z.
KBEP-5243345-9	525 x 430 x 345 mm	465 x 370 x 280 mm	48 l

Die Boxen bestehen aus schlagfestem EPP (expandiertes Polypropylen), das für seine ausgezeichneten isolierenden Eigenschaften und seine Robustheit bekannt und trotzdem überraschend leicht ist.

Sie eignen sich für die Reinigung in einer Spülmaschine und sind mit und ohne Deckel stapelbar.

Legende

- Vorrätiges Produkt, innerhalb von einem Arbeitstag versandbereit.
- Lieferzeit 1 bis 2 Wochen.
- Lieferung nach Absprache.

Thermobehälter für Pizzakartons

480 x 480 x 165 mm, 26 l
(Innenmaße 420 x 420 x 100 mm)
Gewicht 0,9 kg

Art.-Nr.
KBEP-4848165-9 ●

480 x 480 x 260 mm, 35 l
(Innenmaße 420 x 420 x 200 mm)
Gewicht 1,2 kg

Art.-Nr.
KBEP-4848260-9 ●

595 x 595 x 280 mm, 62 l
(Innenmaße 535 x 535 x 217 mm)
Gewicht 1,5 kg

Art.-Nr.
KBEP-5959280-9 ●

665 x 665 x 310 mm, 92 l
(Innenmaße 605 x 605 x 250 mm)
Gewicht 2,6 kg

Art.-Nr.
KBEP-6666310-9 ●

Kühl- und Tiefkühlelemente mit Farbmarkierung sind dank verstärkter Kanten und Rippen gegen Verformung geschützt. Durch die Verwendung von Einsätzen kommen die Kühlelemente nicht mit dem Inhalt in Kontakt, halten diesen aber trotzdem auf Temperatur.



Kühl (Gemüse, Käse)	Kalt (Fleisch, Fisch)	Tiefgekühlt (Eis, Tiefkühlge- müse)
-3 °C	-12 °C	-21 °C
70717 ●	70718 ●	70719 ●
176 x 108 x 30 mm		
70737 ●	70738 ●	70739 ●
265 x 162 x 30 mm		
70757 ●	70758 ●	70759 ●
325 x 176 x 30 mm		
70787 ●	70788 ●	70789 ●
530 x 325 x 30 mm		
70797 ●	70798 ●	70799 ●
600 x 400 x 28 mm		



Heizplatten		
Art.-Nr.	Abmessungen	Gewicht
70051 ○	510 x 325 x 34 mm	1,9 kg
70061 ○	480 x 325 x 34 mm	1,9 kg
70081 ○	585 x 400 x 29 mm	2,2 kg

BEHÄLTER MIT FACHEINTEILUNGEN 600 X 400

Logistisches Denken bedeutet: Arbeitsaufwand einsparen. Derselbe Behälter ist zum Waschen, Transportieren und Aufbewahren geeignet. Das Grundmaß der Behälter passt genau auf Paletten. Transportieren ohne Platzverlust.




Gerne bedrucken wir Ihre Behälter. Buchstabenhöhe ab 10 mm.

Tellerhalter (ohne Behälter)



Art.-Nr.	Beschreibung
EBR 26	555 x 350 mm, für 26 Teller, Ø 30 bis 33 cm, weiß, ohne Behälter
EBR 32	555 x 340 mm, für 32 Teller, Ø 21,5 bis 25 cm, weiß, ohne Behälter



Durch das Kanten und Verschweißen von HDPE-Kunststoffplatten stellen wir auch maßgefertigte Facheinteilungen her, zum Beispiel für Teller.



Mit E-Line- und Classic-Behältern in 15 verschiedenen Höhen und 3 verschiedenen Facheinteilungen haben Sie 45 mögliche Kombinationen.

Durch die Formgebung der Facheinteilung, der Wände und Böden eignen sich Cateringbehälter für industrielle Spülautomaten. Die Facheinteilungen bestehen aus zwei Teilen, eines kommt unten auf den Boden, das andere wird oben auf den Rand aufgesetzt.



Loose Facheinteilung auf dem Behälterboden.



Die Facheinteilung oben im Behälter wird in die Griffe eingeklickt.

Einteilung mit 40 Fächern (5 x 8) max. Ø 65 mm



Art.-Nr.	Beschreibung
E 40 I.9	Einsatz unten, E-Line-Cateringbehälter
E 40 S.9	Einsatz oben, E-Line-Cateringbehälter

Einteilung mit 24 Fächern (4 x 6) max. Ø 84 mm



Art.-Nr.	Beschreibung
E 24 I.9	Einsatz unten, E-Line-Cateringbehälter
E 24 S.9	Einsatz oben, E-Line-Cateringbehälter

Einteilung mit 15 Fächern (3 x 5) max. Ø 106 mm



Art.-Nr.	Beschreibung
E 15 I.9	Einsatz unten, E-Line-Cateringbehälter
E 15 S.9	Einsatz oben, E-Line-Cateringbehälter

Diese Behälter finden Sie bei den Lager- und Transportbehältern, E-Line, perforiert, 600 x 400 mm, ab Seite 76. In der folgenden Tabelle finden Sie die verschiedenen Höhen:

Erhältliche Standardhöhen	
70 mm	170 mm
90 mm	200 mm
100 mm	240 mm
130 mm	350 mm
150 mm	410 mm

Die folgenden Körbe wurden speziell für industrielle Spülmaschinen entwickelt. Die doppelwandige Konstruktion sorgt für eine hohe Stabilität und bietet beim Spülen, Transportieren und Lagern zusätzlichen Schutz. Die robusten Spülkörbe reduzieren das Bruchrisiko und sind platzsparend.

Die Körbe sind aus speziellem Polypropylen hergestellt und garantieren eine langjährige, problemlose Lebensdauer. Durch die optimale Anordnung der Öffnungen und die ideale Maschenweite wird ein optimales Waschresultat erzielt.

Die Basis dieser modularen Spülmaschinenkörbe bilden unterschiedliche Bodentypen für verschiedene Spülmaschinen. Die Standardmaße des Bodens betragen gemäß Gastronorm 500 x 500 x 100 mm.

Spülkorb - universell



Art.-Nr.	Beschreibung
CR01-7	● Universeller Spülkorb mit weifmaschigem Boden für eine optimale Wasserzirkulation.

Spülkorb - Besteck



Art.-Nr.	Beschreibung
CR02-7	● Spülkorb mit feinmaschigem Boden für Besteck

Spülkorb - Teller



Art.-Nr.	Beschreibung
CR03-7	● Spülkorb mit Stiften für Teller und Schalen

Spülkorb - Gläser, erhältlich mit 9, 16, 25, 36 und 49 Fächern




Art.-Nr.	Beschreibung
CR09-7	○ 9 Fächer - Ø 150 mm
CR16-7	○ 16 Fächer - Ø 112 mm
CR25-7	● 25 Fächer - Ø 90 mm
CR36-7	● 36 Fächer - Ø 74 mm
CR49-7	● 49 Fächer - Ø 64 mm

Für Bodengrößen mit Standardabmessungen wurde ein Untersetzwagen entwickelt. Dieser hat die Außenmaße 520 x 520 x 180 mm. Der Untersetzwagen hat einen geschlossenen Boden mit Ablaufstopfen, sodass ablaufendes Wasser innerhalb des hochgezogenen Randes stehen bleibt und zur gegebenen Zeit abgelassen werden kann. Zwei der 4 Edelstahlrollen sind als Lenkrollen mit Bremse ausgeführt. Optional ist auch ein Schiebebügel erhältlich.




Art.-Nr.	Beschreibung
CR7500-5	● Untersetzwagen, 520 x 520 x 180 mm
CR7500-beugel	● Schiebebügel für Untersetzwagen (CR7500-5)

Etikettenhalter für Spülkörbe können angebracht werden, um die Spülkörbe mit Anweisungen zu versehen.



Art.-Nr.	Beschreibung
CR10-0	● Etikettenhalter, weiß
CR10-1	● Etikettenhalter, gelb
CR10-2	● Etikettenhalter, orange
CR10-3	● Etikettenhalter, rot
CR10-6	● Etikettenhalter, grün
CR10-9	● Etikettenhalter, schwarz

Die folgenden Besteckeinsätze und Besteckständer sind auf die Abmessungen der Spülkörbe abgestimmt.



Art.-Nr.	Beschreibung
CR6000-5	● Besteckeinsatz mit 8 Fächern, 430 x 210 x 150 mm



Art.-Nr.	Beschreibung
CR023001-0	● Besteckständer, rund Ø 100 x 130 mm
CR023021-0	● Besteckständer, viereckig 110 x 110 x 130 mm

SPÜLMASCHINEN-KÖRBE 500 X 500



Mit den Aufsatzrahmen können die Körbe erhöht werden, um mehrere volle Körbe übereinander zu stapeln.

Auf Seite 154 finden Sie einige Standardkombinationen für Glaskörbe. Natürlich können Sie sich diese auch selbst zusammensetzen.

Legende

- Vorrätiges Produkt, innerhalb von einem Arbeitstag versandbereit.
- Lieferzeit 1 bis 2 Wochen.
- Lieferung nach Absprache.



Die hier abgebildeten Kunststoffregale und -wagen finden Sie auf Seite 57.


Der Behälter kann mit Aufsätzen erhöht werden. Dadurch wird Raum für größeres Geschirr geschaffen. Mit einem Aufsatz wird eine Erhöhung von 40 mm erreicht.



Aufsätze


Bitte erkundigen Sie sich nach den Kombinationsmöglichkeiten, die wir Ihnen gebrauchsfertig anbieten können. Besuchen Sie auch die Website www.engels.eu.

Aufsatzrand
500 x 500 x 40 mm




Art.-Nr.	Beschreibung
OPZ0-5	● Ohne Facheinteilung

Aufsatzrand
500 x 500 x 40 mm




Art.-Nr.	Beschreibung
OPZ16-5	● 16 Fächer, max. Ø 112 mm

Aufsatzrand
500 x 500 x 40 mm




Art.-Nr.	Beschreibung
OPZ25-5	● 25 Fächer, max. Ø 90 mm

Aufsatzrand
500 x 500 x 40 mm




Art.-Nr.	Beschreibung
OPZ36-5	● 36 Fächer, max. Ø 74 mm

Aufsatzrand
500 x 500 x 40 mm



Art.-Nr.	Beschreibung
OPZ49-5	● 49 Fächer, max. Ø 64 mm

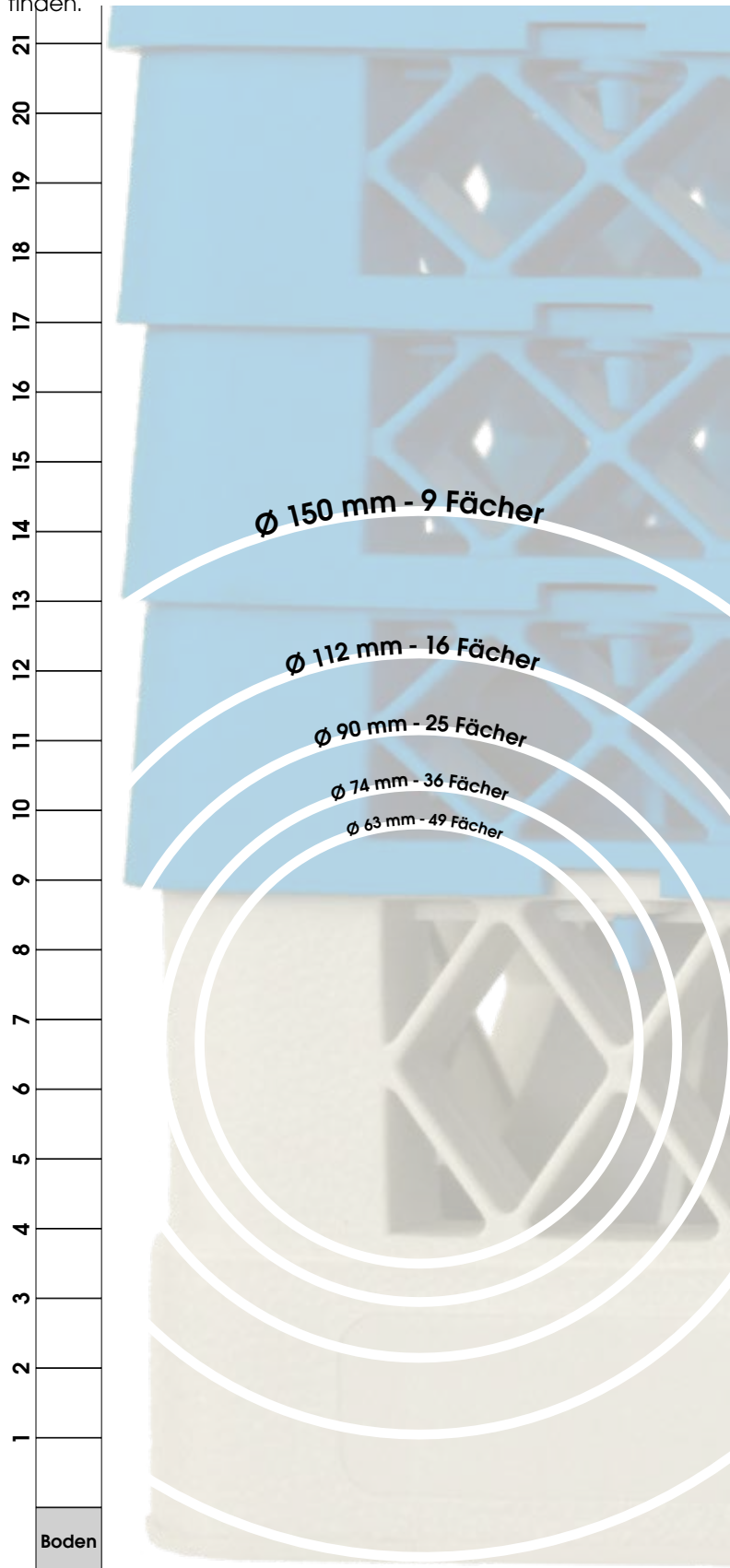
Auflagedeckel
500 x 500 x 25 mm



Art.-Nr.	Beschreibung
CR5500-5	● Auflagedeckel

Mithilfe des Glasmessers finden Sie schnell heraus, welche Kombination Sie brauchen. Messen Sie die Höhe und den Durchmesser des Glases (an der breitesten Stelle) und schon können Sie in der Tabelle auf Seite 154 die entsprechende Artikelnummer ablesen.

Sollte Ihre Kombination nicht angegeben sein, ist Ihnen unsere Vertriebsabteilung gerne dabei behilflich, eine passende Lösung zu finden.



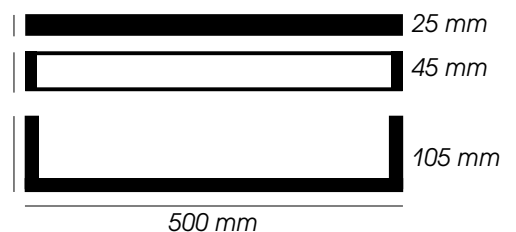
Dank des modular aufgebauten Systems können Spülkörbe in verschiedenen Zusammenstellungen konfiguriert werden. Das System umfasst 4 verschiedene Bodentypen, 5 verschiedene Aufsatzränder und 1 Deckel. Die Aufsatzränder können auf den Boden oder auf einen anderen Aufsatzrand geklickt werden. Siehe Abbildung unten.



Durch das Klicksystem sind Schrauben oder andere Befestigungsmittel überflüssig. Wenn die Aufsatzelemente angebracht sind, lösen sie sich nicht mehr.



Wenn Sie Aufsatzränder auf den Boden klicken, können Sie bis zur gewünschten Höhe Ihrer speziellen Anwendung fortfahren.



SPÜLKÖRBE BEISPIELE



Legende

- Vorrätiges Produkt, innerhalb von einem Arbeitstag versandbereit.
- Lieferzeit 1 bis 2 Wochen.
- Lieferung nach Absprache.

Die folgenden Standardkombinationen können Sie auch online bestellen. In unserem Webshop finden Sie unser Kernsortiment. Für Sonderanfertigungen wenden Sie sich bitte an unsere Vertriebsabteilung.

500 x 500 x 140 mm

Art.-Nr.	Beschreibung
CR0201-75 ●	Kombination aus Art.-Nr. CR02-7 und Art.-Nr. OPZ0-5

500 x 500 x 140 mm

Art.-Nr.	Beschreibung
CR2521-75 ●	Kombination aus Art.-Nr. CR25-7 und Art.-Nr. OPZ25-5

500 x 500 x 140 mm

Art.-Nr.	Beschreibung
CR4921-75 ●	Kombination aus Art.-Nr. CR49-7 und Art.-Nr. OPZ49-5

500 x 500 x 180 mm

Art.-Nr.	Beschreibung
CR3622-75 ●	Kombination aus Art.-Nr. CR36-7 und 2 x Art.-Nr. OPZ36-5

500 x 500 x 220 mm

Art.-Nr.	Beschreibung
CR4923-75 ●	Kombination aus Art.-Nr. CR49-7 und 3 x Art.-Nr. OPZ49-5

500 x 500 x 300 mm

Art.-Nr.	Beschreibung
CR4925-75 ●	Kombination aus Art.-Nr. CR49-7 und 5 x Art.-Nr. OPZ49-5

In der folgenden Tabelle sind Produktkombinationen angegeben. Sie können auch zusätzliche Aufsatzränder dazu bestellen. Diese können Sie einfach selbst aufsetzen und einklicken. Sie können diese Produkte auch online bestellen.

Glaskörbe - Standardkombinationen					
Glashöhe	Max. 120 mm (1 Aufsatzrand)	Max. 160 mm (2 Aufsatzränder)	Max. 200 mm (3 Aufsatzränder)	Max. 240 mm (4 Aufsatzränder)	Max. 280 mm (5 Aufsatzränder)
Glas Ø					
Max. Ø 63 mm 49 Fächer	Art.-Nr. CR4921-75 ● (500 x 500 x 140 mm)	Art.-Nr. CR4922-75 ● (500 x 500 x 180 mm)	Art.-Nr. CR4923-75 ● (500 x 500 x 220 mm)	Art.-Nr. CR4924-75 ● (500 x 500 x 260 mm)	Art.-Nr. CR4925-75 ● (500 x 500 x 300 mm)
Max. Ø 74 mm 36 Fächer	Art.-Nr. CR3621-75 ● (500 x 500 x 140 mm)	Art.-Nr. CR3622-75 ● (500 x 500 x 180 mm)	Art.-Nr. CR3623-75 ● (500 x 500 x 220 mm)	Art.-Nr. CR3624-75 ● (500 x 500 x 260 mm)	Art.-Nr. CR3625-75 ● (500 x 500 x 300 mm)
Max. Ø 90 mm 25 Fächer	Art.-Nr. CR2521-75 ● (500 x 500 x 140 mm)	Art.-Nr. CR2522-75 ● (500 x 500 x 180 mm)	Art.-Nr. CR2523-75 ● (500 x 500 x 220 mm)	Art.-Nr. CR2524-75 ● (500 x 500 x 260 mm)	Art.-Nr. CR2525-75 ● (500 x 500 x 300 mm)
Max. Ø 112 mm 16 Fächer	Art.-Nr. CR1621-75 ○ (500 x 500 x 140 mm)	Art.-Nr. CR1622-75 ○ (500 x 500 x 180 mm)	Art.-Nr. CR1623-75 ○ (500 x 500 x 220 mm)	Art.-Nr. CR1624-75 ○ (500 x 500 x 260 mm)	Art.-Nr. CR1625-75 ○ (500 x 500 x 300 mm)

Rollbare Großvolumen-Hygienebehälter werden in der Lebensmittelindustrie und in verschiedenen anderen Wirtschaftszweigen eingesetzt. Sie lassen sich aufgrund ihrer glatten Wände leicht reinigen und erfüllen die strengen Anforderungen an die Hygiene, die Stabilität, eine einfache Handhabung und eine lange Lebensdauer.



970 x 670 x 710 mm, 304 l
(Innenmaße 830 x 520 x 610 mm)
Gewicht: 15,6 kg

Art.-Nr.	Beschreibung
GV-976771-0B0Q-0	● Rollbarer Hygienebehälter, 304 l MDPE, mit 2 Lauf- und 2 Bockrollen, jeweils aus Nylon, weiß
GV-9767-D0-02-0	● Deckel für Großvolumenbehälter 304 l, weiß

Produkt- und Hygienebehälter aus Kunststoff in verschiedenen Größen. Ideal für Transport und Aufbewahrung von Rohstoffen und anderen Produkten. Standardmäßig haben wir diese Behälter in weiß vorrätig, andere Farben auf Anfrage.



610 x 370 x 672 mm, 65 l
(Innenmaße 510 x 270 x 570 mm)
Gewicht: 6,8 kg

610 x 570 x 672 mm, 142 l
(Innenmaße 510 x 470 x 570 mm)
Gewicht: 8,7 kg

Art.-Nr.	Beschreibung
GV-613767-0A0Q-0	● Rollbarer Großvolumenbehälter mit 4 Lenkrollen und verzinkten Radaufhängungen, MDPE, weiß, ohne Deckel!
GV-6137-D0-0Q-0	● Aufgedeckel mit an Scharnieren befestigter Klappe, transparent, für GV-613767-0A0Q-0
GV-615767-000Q-0	● Rollbarer Großvolumenbehälter mit 4 Lenkrollen und verzinkten Radaufhängungen, MDPE, weiß, ohne Deckel!
GV-6157-D0-0Q-0	● Aufgedeckel mit an Scharnieren befestigter Klappe, transparent, für GV-615767-000Q-0



500 x 500 x 715 mm, 125 l
(Innenmaße 405 x 405 x 690 mm)
Gewicht: 5,7 kg



Art.-Nr.	Beschreibung
GV-505070-000J-0	● Hygienebehälter mit zwei Griffen, weiß
GV-5050-D0-01-0	● Deckel f. Hygienebehälter, 500 x 500 x 30 mm, weiß



Spender, weiß 65 l

Spender, weiß 24 l

Art.-Nr.	Beschreibung
GV-462046-000Q-0	● 465 x 205 x 460 mm, 24 l, Gewicht: 2,7 kg
GV-612767-000Q-0	● 610 x 275 x 670 mm, 65 l, Gewicht: 5,6 kg



LEBENSMITTEL

STAPELBARE HYGIENEBEHÄLTER IN VERSCHIEDENEN GRÖSSEN

Die Behälter auf dieser Seite sind noch aus der Zeit vor der Euronorm. Deshalb haben sie einen breiteren Spielraum an Abmessungen. Sie sind aus lebensmittelechtem Polypropylen hergestellt, weiß und bereits ab kleinen Stückzahlen lieferbar.



Durch ihre Form eignen sich diese stapelbaren Hygienebehälter besonders gut für Teig.

625 x 370 x 30 mm



Passt auf SBH-6237260-011A

Art.-Nr.	Beschreibung
SBH-6237-D0-0A-0	<input type="radio"/> Deckel weiß

600 x 500 x 20 mm



Passt auf SBH-6050445-011A

Art.-Nr.	Beschreibung
SBH-7344-D0-0A-0	<input type="radio"/> Deckel weiß

730 x 440 x 34 mm



Passt auf SBH-7344310-011A

Art.-Nr.	Beschreibung
SBH-6050-D0-0A-0	<input type="radio"/> Deckel weiß

Stapelbare Hygienebehälter mit geschlossenen Wänden und Boden. Die Behälter haben aus hygienischen Gründen abgerundete Ecken und Kanten sowie Griffe an der Behälteraußenseite.



Mit Inhalten von 3 bis 130 Litern bietet diese Serie an Hygienebehältern eine breite Vielfalt an Abmessungen.

Art.-Nr.	Abmessungen	Innenmaß	Inhalt	Ge- wicht
SBH-3817065-011A	○ 380 x 170 x 65 mm	365 x 155 x 58 mm	3 l	0,3 kg
SBH-4332095-011A	○ 430 x 320 x 95 mm	392 x 290 x 91 mm	10 l	0,6 kg
SBH-5435110-011A	○ 540 x 350 x 110 mm	515 x 325 x 100 mm	16 l	1,1 kg
SBH-4841140-011A	○ 480 x 410 x 140 mm	426 x 378 x 137 mm	20 l	1,2 kg
SBH-4531200-011A	○ 450 x 315 x 200 mm	380 x 280 x 192 mm	20 l	1,1 kg
SBH-5242200-011A	○ 520 x 420 x 200 mm	450 x 380 x 192 mm	30 l	1,7 kg
SBH-6237260-011A	○ 625 x 370 x 260 mm	560 x 330 x 252 mm	46 l	2,1 kg
SBH-7444210-011A	○ 740 x 440 x 210 mm	700 x 400 x 200 mm	56 l	2,8 kg
SBH-6240300-011A	○ 620 x 400 x 300 mm	550 x 370 x 285 mm	60 l	2,7 kg
SBH-7344310-011A	○ 730 x 440 x 310 mm	650 x 395 x 300 mm	72 l	3,1 kg
SBH-6050445-011A	○ 600 x 500 x 445 mm	535 x 450 x 430 mm	100 l	4,5 kg
SBH-7444400-011A	○ 740 x 440 x 400 mm	700 x 400 x 380 mm	100 l	4,8 kg
SBH-8357355-011A	○ 830 x 570 x 355 mm	760 x 530 x 345 mm	130 l	5,6 kg

STAPELBARE HYGIENEBEHÄLTER EURONORM INNENMASS



Diese lebensmittelechten Behälter eignen sich besonders gut für die manuelle Reinigung und den internen Transport. Für den externen Transport empfehlen wir Ihnen die anderen Behälter aus diesem Katalog.

Das Besondere an diesen Behältern ist, dass ihr Innenmaß 600 x 400 mm beträgt und damit der Euronorm entspricht. Viele Kartons und Kisten haben diese Abmessungen standardmäßig als Außenmaß für den Transport auf Paletten.



650 x 427 x 65 mm, 18 l
(Innenmaße 600 x 400 x 60 mm)
Gewicht 1 kg

Art.-Nr.	Beschreibung
SBH-654365-011A-0	○ Hygienebehälter, weiß



650 x 427 x 83 mm, 19 l
(Innenmaße 600 x 400 x 80 mm)
Gewicht 1,22 kg

Art.-Nr.	Beschreibung
SBH-654383-011A-0	○ Hygienebehälter, weiß



650 x 427 x 115 mm, 26 l
(Innenmaße 600 x 400 x 110 mm)
Gewicht 1,24 kg

Art.-Nr.	Beschreibung
SBH-654312-011A-0	○ Hygienebehälter, weiß



665 x 445 mm

Passt auf: SBH-654365-011A-0, SBH-654383-011A-0, SBH-654312-011A-0

Art.-Nr.	Beschreibung
SBH-6543-D0-0A-0	○ Deckel weiß



660 x 450 x 130 mm, 28 l
(Innenmaße 600 x 400 x 120 mm)
Gewicht 2,3 kg

Art.-Nr.	Beschreibung
SB-664513-0105-0	● Hygienebehälter, weiß



660 x 450 x 220 mm, 50 l
(Innenmaße 600 x 400 x 210 mm)
Gewicht 3,7 kg

Art.-Nr.	Beschreibung
SB-664522-0105-0	● Hygienebehälter, weiß



660 x 450 x 410 mm, 96 l
(Innenmaße 600 x 400 x 400 mm)
Gewicht 4,3 kg

Art.-Nr.	Beschreibung
SB-664541-0105-0	● Hygienebehälter, weiß



Fleischkästen in einer Fleischerei.

Dieser Deckel passt auf die oben angegebenen Behälter.



660 x 450 mm

Art.Nr.	Beschreibung
SB-6645-D0-05-0	● Aufgedeckel, weiß

Wir haben ein umfangreiches Sortiment an Schneidebrettern aus Kunststoff vorrätig. Diese werden in jeder gewünschten Größe ausgeführt, auf Wunsch auch mit Aufdruck. Weitere Informationen hierzu erhalten Sie von unserer Vertriebsabteilung.

350 x 247 x 10 mm



Art.-Nr.	Beschreibung
SNIJ-35024710	● Schneidebrett mit Griff und abgerundeten Ecken



Unser Sortiment an hygienischen Großvolumenbehältern finden Sie auf Seite 187.

Alle unsere Spül-/Mischwannen können wir mit einem soliden Untergestell und/oder einer Abdeck-/Schneideplatte ausstatten. Wenn Sie bereits Spül-/Mischwannen verwenden, machen wir Ihnen gerne einen Vorschlag für ein maßgefertigtes Untergestell bzw. eine Abdeck-/Schneideplatte nach Maß. Die Spül-/Mischwannen sind aus HDPE gefertigt und für Lebensmittel geeignet. Sie können bei Temperaturen zwischen -30 °C und +40 °C verwendet werden.

Hier finden sie die einzelnen Komponenten und auf der folgenden Seite die Produktkombinationen.

970 x 560 x 315 mm



Art.-Nr.	Beschreibung
GV-975631-040J-0	● Mischwanne mit Füßen, weiß, 100 l

600 x 380 x 550 mm



Art.-Nr.	Beschreibung
OW0100.00	● Untergestell für Spül-/Mischwanne (100 l)

600 x 380 x 680 mm



Art.-Nr.	Beschreibung
OW0100-4WR-1	● Untergestell für Spül-/Mischwanne (100 l) auf Rollen, mit Bremse

970 x 560 x 315 mm



Art.-Nr.	Beschreibung
GV-975631-940J-0	● Spülwanne mit Füßen, weiß 100 l, mit Ablaufstopfen

600 x 380 x 680 mm



Art.-Nr.	Beschreibung
OW0100-4GWR	● Untergestell für Spül-/Mischwanne (100 l) auf Rollen

Lose Tischplatte für die Zubereitung von Speisen. Aus HDPE. Passt auf Spül-/Mischwannen von 100 l.

980 x 605 x 15 mm



Art.-Nr.	Beschreibung
TB-98060515-0	● Tischplatte/Schneidebrett



Spül-/Mischwannen beim Catering-Unternehmen Compass Group Belgilux.



Art.-Nr.	Beschreibung
OWTB0100-4WR	● Fischputztisch, Standardausführung, 100 l, besteht aus: Untergestell mit Rollen, 100-Liter-Misch-/Spülwanne, Tischplatte

Wir fertigen auch Mischwannen auf Maß, wie diese für die Eisfabrik Glacio.



Art.-Nr.	Beschreibung
OWTB0100-4WR-1	● Fischputztisch, Luxusausführung, 100 l, besteht aus: Untergestell mit Unterplatte und Rollen, 100-Liter-Misch-/Spülwanne, Tischplatte



Art.-Nr.	Beschreibung
0210-OS	○ Mischwanne, weiß, 200 l, mit verstärktem Untergestell und Ablaufstopfen, 6 Rollen

Mit unserem Sortiment an lebensmittelechten Handschaufeln, Rührspateln, Schabern und Schaufeln erfüllen wir die strengen Anforderungen, die an Hygieneprozesse gestellt werden. Mit verschiedenen Farbcodierungssystemen ist es möglich, Kreuzkontaminationen zu verhindern.


Merkmale:

- Lebensmittelechter Kunststoff
- Stabil und ergonomisch
- Farbcodierungssystem
- Aus einem Stück gefertigt
- 100 % recycelbar
- Temperaturbereich: von -30 °C bis 80 °C

Diese Produkte können gut mit den Hygienebehältern der vorigen Seite kombiniert werden.



Art.-Nr.	Abmessungen
HS-SCHEP250	Mini-Abwiegeschaukel, 207 x 077 x 107 mm
HS-SCHEP500	Kleine Abwiegeschaukel, 250 x 110 x 150 mm
HS-SCHEP750	Mittlere Abwiegeschaukel, 310 x 138 x 187 mm
HS-SCHEP1000	Große Abwiegeschaukel, 167 x 230 x 355 mm



Art.-Nr.	Abmessungen
HS-SCHEP2000	175 x 190 x 150 mm




Art.-Nr.	Abmessungen
HS-SCHRO2000	220 x 80 x 360 mm



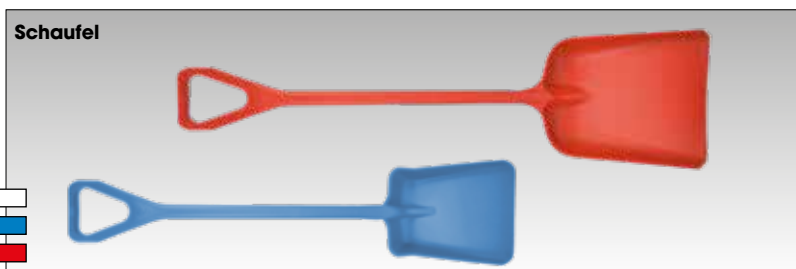
Art.-Nr.	Abmessungen
SCHRAP-FLEXS	150 x 97 mm
SCHRAP-FLEXL	230 x 118 mm



Art.-Nr.	Abmessungen
SCHRAP-S	75 x 205 mm
SCHRAP-L	100 x 250 mm



Art.-Nr.	Abmessungen
RS-PADSH	125 x 190 x 540 mm, perforiert
RS-PADLWH	125 x 190 x 1190 mm
RS-PADLH	125 x 190 x 1190 mm, perforiert
RS-PADHG	125 x 190 x 1760 mm, perforiert



Art.-Nr.	Abmessungen
SPADE-S	279 x 362 x 1107 mm
SPADE-L	347 x 410 x 1110 mm

Wir liefern diverse Behälter und Zubehörteile für die Fischindustrie. Unter anderem spezielle Transport- und Lagerbehälter, Schneidetische, (hygienische) Palettenboxen und Körbe. Auf dieser Seite können Sie sich einen Eindruck darüber verschaffen. Informationen zu den verschiedenen Möglichkeiten und Sonderanfertigungen erhalten Sie von unserer Vertriebsabteilung.



In den Häfen von Sesimbra und Setúbal in Portugal werden die Netze und andere Geräte der kleineren Fischer in Boxen von Engels gelagert.



Unsere Fischnetzbehälter im Hafen von Setúbal.



Stapelbare Transport- und Lagerbehälter mit Einsatz sorgen dafür, dass die Fische nicht im Schmelzwasser liegen.

Art.-Nr.	Abmessungen
E1PV-5	○ Behälter, 600 x 400 x 150 mm
E1PVI-0	○ Einsatz, 600 x 400 mm
E1PVD-5	○ Deckel, 600 x 400 mm



Art.-Nr.	Abmessungen
79-45-	● Korb, 45 l Ø 480 x 360 mm
79-55-	● Korb, 55 l Ø 520 x 460 mm



Unsere runden Kunststoffkörbe (PE) werden häufig in der Fischerei eingesetzt. Art.Nr. 79-45- (orange mit blau) und Art.Nr. 79-55-2 (orange).



Auf Anfrage

Art.-Nr.	Abmessungen
SB-724813-9101-0	○ 725 x 485 x 130 mm (Innenmaße 680 x 475 x 118 mm) Geschlossener Boden mit Auslauföffnungen zum Entwässern

Diese Fischbehälter können flexibel gestapelt werden. Auch entlang der Innenseite des Schiffsrumpfs. Sie bestehen aus hochdichtem HDPE und halten in Häfen deshalb länger als Behälter aus Standardmaterial.

Auf dieser Seite finden Sie einige Praxisbeispiele aus der Fleischindustrie. Hier eignen sich nicht nur Eurofleischkästen sondern beispielsweise auch unsere Palettenboxen.

Unsere Behälter können wir auch aus einem magnetisch erkennbaren Kunststoff herstellen:



Weitere Informationen zu Euro-Fleischkästen finden Sie auf den Seiten 106 und 107.



In der Fleischerei La Boucherie in Made, Niederlande.



Unsere hygienischen Drehstapelbehälter in der Praxis, einfach zu reinigen. Siehe auch Seite 122.



Unsere Palettenboxen bestehen aus HDPE und sind bis -40 °C gefrierbeständig. Sehen Sie sich unser Sortiment an Palettenboxen online an oder ab Seite 183.



Kunststoffregale erfüllen die HACCP-Anforderungen und sind von -40 °C bis 90 °C temperaturbeständig. Kein Theater mehr mit der Lebensmittel- oder Warenaufsicht wegen Holzregalen.

Jedes Land hat seine eigenen Standardbrotkörbe. Die meisten haben wir vorrätig.



Herstellung von Cupcakes bei Chocodelice. Für Konditoren haben wir ein Sortiment an flachen stapelbaren Behältern in verschiedenen Größen. Wir helfen Ihnen gerne bei der Auswahl.



Wir haben eine reichhaltige Produktpalette an Behälterwagen, Spendern und Zubehör vorrätig. Siehe ab Seite 155.

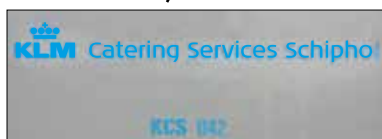


Abfall wegwerfen, ohne den Behälter anfassen zu müssen.

Unsere hygienischen Pedaleimer erfüllen die HACCP-Richtlinien. Sehen Sie sich die Vorteile auf unserer Website oder ab Seite 243 an.



**Behälter von Engels bei
McDonald's.**



**KLM Catering Services: Samm-
lung von Pappkartons und
Glas.**



*Automatisierung auf dem Lebensmittelsektor. Hier bei Koninklijke
Vezet, (Hauptlieferant der Supermarktkette Albert Heijn), einer der
größten gemüseverarbeitenden Betriebe in den Niederlanden.*



*Aufbewahrungsbehälter für geschnittenes Gemüse bei Vezet, mit be-
sonders starkem rutschfestem Boden. Diese Behälter eignen sich für
Transportbänder und die automatisierte Lagerung in Kühl- und Ge-
frierräumen.*



*Maßgeschneiderte Mischwannen für die Eisfabrik Glacio NV in Belgi-
en.*

ROLLER- UND FAHRRADBOXEN



Für Paketdienste



Für die Auslieferung von Mahlzeiten

ENGELS

Kein Stress in der Innenstadt

ROLLER- UND FAHRRADBOXEN

FAHRRADLIEFER-BOX

Da wir im eigenen Unternehmen über Konstruktions- und Produktionsmöglichkeiten verfügen, ist Maßarbeit für uns kein Problem. Im Bereich Zubehör denken wir gerne mit Ihnen mit.



Boxträger aus Stahl mit Griff, speziell für den Piaggio Liberty entwickelt. Dank des Griffs lässt sich der Motorroller leicht auf den Ständer stellen.



Legende

- Vorrätiges Produkt, innerhalb von einem Arbeitstag versandbereit.
- Lieferung nach Absprache.



Sonderanfertigung für die Frontmontage.

Es wird immer schwieriger, Mitarbeiter mit Rollerführerschein zu finden, weil junge Leute bereits ab 17 Jahren mit Begleitung Auto fahren dürfen. Um diese Lücke zu schließen, hat Engels eine Fahrradlieferbox entworfen. So können jüngere Leute Lieferungen mit dem Fahrrad ausfahren. Es gibt zwei Ausführungen, eine leichte (2 kg) und eine robuste (5 kg). Beide haben einen Inhalt von 85 Litern. Siehe die folgenden Fotos aus der Praxis.



Die Fahrradlieferboxen aus leichten Stegplatten werden projektmäßig in der vom Kunden gewünschten Größe geliefert.



E-Bike-Lieferbox mit geringerer Höhe für weniger Luftwiderstand.

ROLLER- UND FAHRRADBOXEN

LIEFERBOX FÜR LEBENSMITTEL

Innenstädte sind mit dem Auto immer schwieriger zu erreichen und Parken ist meist verboten. Immer mehr Lieferungen werden mit Rollern oder E-Bikes ausgefahren. Rollerboxen von Engels aus massivem Kunststoff sind sehr stabil und robust konstruiert - für den täglichen professionellen Einsatz.

Fahrradlieferbox, schwarz



Andere Farben auf Anfrage.



Art.-Nr.	Inhalt	Beschreibung
90509-BDB85.9	● 85 l	570 x 550 x 335 mm (Innenmaße 550 x 490 x 310 mm) Öffnung, 500 x 260 mm, 4,8 kg, schwarz

Die Lebensmittellieferbox ist standardmäßig mit Reflektoren, vertieften Flächen in den Seitenwänden für Werbeaufkleber und an der Oberseite mit einer Aufkantung für das vorübergehende Ablegen eines Helms oder Pakets ausgestattet. Für die Lebensmittellieferbox gibt es mittlerweile dank der guten Zusammenarbeit mit unseren Kunden viel mehr Standard- und Sonderoptionen.

Lebensmittellieferbox



Art.-Nr.	Inhalt	Beschreibung
90509-FDB90.	● 90 l	550 x 520 x 430 mm (Innenmaße 500 x 470 x 380 mm) Öffnung: 470 x 380 mm, Gewicht 12 kg Ab Lager lieferbar in rot, blau, gelb und schwarz.

Unsere Lieferbox ist gut durchdacht, wie die nachstehenden Ausstattungsmerkmale zeigen:



Edelstahlscharnier, sicher integriert.



Drehverschluss, optional mit Zylinderschloss, sicher integriert.



Strapazierfähiger Deckelhalter aus Polyester.

Rollerboxen werden für verschiedene Anwendungen gebraucht.

Die folgende Abbildung z. B. zeigt eine Box mit kundenspezifischen Abmessungen (ab 500 Stück) für die Verteilung von Unterrichtspaketen zum Thema "Sicherer Verkehr" von Total.



ROLLER- UND FAHRRADBOXEN

ROLLERBOXEN


Ursprünglich für die belgische Post entworfen, gegenwärtig allerdings auch häufig für die Lieferung von Sushi im Einsatz.



Rollerboxen können wir mit Siebdruck oder einem maßgefertigten Aufkleber mit Text oder Ihrem Logo versehen.



Sushibox
422 x 422 x 422 mm, 60 l
 (Innenmaße 395 x 395 x 375 mm)
570 x 450 x 440 mm, 100 l
 (Innenmaße 550 x 425 x 410 mm)
570 x 540 x 430 mm, 120 l
 (Innenmaße 540 x 480 x 420 mm)



Ab 25 Stück auch in anderen Farben lieferbar.

Art.-Nr.	Inhalt	Beschreibung
90509-SB60.3	60 l	Öffnung: 318 x 352 mm, 6,2 kg, rot
90509-SB60.9	60 l	Öffnung: 318 x 352 mm, 6,2 kg, schwarz
90509-SB100.3	100 l	Öffnung: 498 x 355 mm, 8,2 kg, rot
90509-SB100.9	100 l	Öffnung: 498 x 355 mm, 8,2 kg, schwarz
90509-SB120.3	120 l	Öffnung: 495 x 365 mm, 6,8 kg, rot
90509-SB120.9	120 l	Öffnung: 495 x 365 mm, 6,8 kg, schwarz

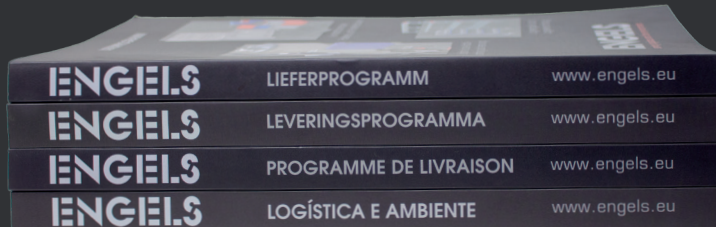


Für die Sushi Shops versehen wir die 60-Liter-Rollerboxen rundum mit Siebdrucken. Sie finden sie in ganz Europa.



Entdecke uns!

Fordern Sie unseren umfangreichen Katalog an via marketing@engels.eu und wir senden ihn Ihnen kostenlos zu.



400 Seiten mit wertvollen Informationen zu Lagerung, Logistik und Abfallsammlung.

Deutschland
Engels Behältertechnik GmbH

An der Trave 17a
D-23923 SELMSDORF

Tel.: +49 (0)3 88 23 55 97 0
postbote@engels.eu
www.engels-behaeltermtechnik.de

Niederlande
Engels Group BV

Park Forum 1139
NL-5657 HK EINDHOVEN

Tel.: +31 (0)40 26 29 222
contact@engels.eu
www.engelslogistiek.nl



Engels Behältertechnik GmbH gehört zur Engels Group NV, einem 1960 gegründeten Familienbetrieb, der von Generation zu Generation auf ein stabiles Wachstum zusteuert

Die Pflege einer persönlichen Beziehung zu unseren Kunden und die Schaffung einer familiären Arbeitsumgebung für unsere Mitarbeiter sind bei Engels die leitenden „weichen“ Werte. Sie verpflichten uns, zuverlässig zu sein, Überraschendes zu bieten und anstelle von Nachahmerprodukten nur das Beste zu liefern. Die Beziehung zu unseren Kunden, unseren Lieferanten und unseren Mitarbeitern ist unser Kapital.



Mit Niederlassungen in den Niederlanden, Belgien, Frankreich, Deutschland und Portugal.

ENGELS
serving logistics and the environment
www.engels.eu